



GOVERNMENT OF MAHARASHTRA
STATE COMMON ENTRANCE TEST CELL, MAHARASHTRA STATE, MUMBAI
8th Floor, New Excelsior Building, A.K. Nayak Road, Fort, Mumbai 400 001.

E-Mail-maharashtra.cetcell@gmail.com
Website -www.mahacet.org

Telephone No. - 022-22016157/53
022-22016159

प्रथम वर्ष औषधनिर्माणशास्त्र व फार्म.डी
अभ्यासक्रमाच्या केंद्रीभूत प्रवेश प्रक्रिया
सन २०२३-२४ साठी ऑनलाईन अर्ज भरण्याची
माहिती पुस्तिका

केंद्रीभूत प्रवेश प्रक्रियेचे ऑनलाईन अर्ज भरण्याची
सुविधा <http://Ph23.mahacet.org/> या
संकेतस्थळावर उपलब्ध आहे


Technical Helpline Number
(09:00 AM to 07:00 PM)
+91-9175108612, 18002103111


Index

1. नवीन नोंदणी
2. प्रवेश परीक्षा तपशील
3. नोंदणी तपशील
4. पासवर्ड निवडा
5. मोबाईल क्रमांक पडताळणी
6. Application ID
7. छाननी मोड निवडा
8. उमेदवार डॅशबोर्ड
9. आपले कॅडिडेट प्रकार निवडा
10. मुख्यपृष्ठ विद्यापीठ आणि श्रेणी तपशील
11. श्रेणी तपशील
12. विशेष आरक्षण तपशील
13. पात्रता तपशील एसएससी / समतुल्य तपशील
14. एचएससी / समान तपशील
15. डिप्लोमा तपशील
16. NEET 2023 तपशील
17. छायाचित्र आणि स्वाक्षरी अपलोड करा
18. आवश्यक कागदपत्रे अपलोड करा
19. अर्ज फी कार्ट
20. प्रिंट अर्ज फॉर्म

New Registration

प्रथम वर्ष औषधनिर्माणशास्त्र व फार्म .डी या अभ्यासक्रमाच्या संकेतस्थळावरील मुख्यपृष्ठावर New Registration या बटन वर क्लिक करुन उमेदवारास नोंदणी करता येईल

**State Common Entrance Test Cell, Government of Maharashtra**
First Year Under Graduate Technical Course in B.Pharmacy & Post Graduate Pharm.D Admissions 2023-24



Technical Helpline Number
(09:00 AM to 07:00 PM)
+91-9175108612, 18002103111

Login Links

Home

Important Dates

Notifications

News

Downloads

Contact Us

Home

RO / Institute / FC Login

Registered Candidate Login

Important Links

Candidate Registration Process Video Clip

User Manual (Marathi) - Application form Registration

User Manual (English) - Application form Registration

Facilitation Center List

List of the Colleges with Intake Capacity

List of Institutes Affiliated to

IMPORTANT

Starting Soon....

Ongoing Events

New Registration

Already Registered

News

Notifications

Downloads

List of Maharashtra Karnataka Border area designated Villages. New

GR - Regarding Proforma-O for Minority Candidates. New

Required Format of Proforma - O

सामाईक परिक्षा निवड :

यामध्ये उमेदवारांस औषधनिर्माणशास्त्र अभ्यासक्रमासाठी दिलेल्या सामाईक परिक्षेची निवड करावयाची आहे. प्रथम उमेदवारांस MHT-CET 2023 परिक्षा उत्तीर्ण आहेत का विचारले आहे.

जर उमेदवाराने Yes बटन वर क्लिक केल्यास उमेदवारास सामाईक परिक्षेचा अर्ज क्रमांक व परिक्षेचा आसन क्रमांक व जन्म तारीख नमुद करुन Check CET Details या बटन वर क्लिक करावयाचे आहे.

MHT-CET 2023 Details

Have you Appeared for MHT-CET 2023 ?

☒ Yes ☐ No

MHT-CET 2023 Application Number

231000003 *

MHT-CET 2023 Roll Number

2321340113 *

Note : Please enter your CET Roll No in which you have obtained highest score.(PCM or PCB)

MHT-CET 2023 DOB

03/10/2004 *(DD/MM/YYYY)

Check CET Details

Important Instructions for Candidates :

Activate Windows

त्यानंतर उमेदवारास सामाईक परिक्षेत प्राप्त गुण दर्शविले जातील. त्यानंतर खालील Save & Proceed या बटन वर क्लिक करावयाचे आहे. जर उमेदवाराने MHT-CET 2023 परिक्षा दिलेली नसल्यास उमेदवाराने No या बटन वर क्लिक करावे.

त्यानंतर पुढे उमेदवारांस NEET 2023 परिक्षा उत्तीर्ण आहेत का विचारले आहे. जर उमेदवाराने Yes बटन वर क्लिक केल्यास उमेदवारास पुढील टप्प्यावरील माहिती भरावयाची आहे. अन्यथा No या बटन वर क्लिक करावे.

MHT-CET 2023 Details	
Have you Appeared for MHT-CET 2023 ?	<input type="radio"/> Yes <input checked="" type="radio"/> No
Have you Appeared for NEET 2023 ?	<input type="radio"/> Yes <input type="radio"/> No

पुढे उमेदवारांस Foreign National / NRI / PIO / OCI / CIWGC / NEUT / JKSSS या उमेदवारी प्रकारात मोडत असेल तर Yes बटन वर क्लिक करावे अन्यथा No या बटन वर क्लिक करावे.

MHT-CET 2023 Details	
Have you Appeared for MHT-CET 2023 ?	<input type="radio"/> Yes <input checked="" type="radio"/> No
Have you Appeared for NEET 2023 ?	<input type="radio"/> Yes <input checked="" type="radio"/> No
Are You Foreign National / NRI / PIO / OCI / CIWGC / NEUT / JKSSS Candidate ?	<input type="radio"/> Yes <input type="radio"/> No

पुढे उमेदवारांस पदविका उत्तीर्ण आहे का असे विचारले आहे. उमेदवार पदविका उत्तीर्ण असल्यास खालील Yes बटन वर क्लिक करावे व उमेदवाराने पुढील टप्प्यावरील माहिती भरावयाची आहे.

MHT-CET 2023 Details	
Have you Appeared for MHT-CET 2023 ?	<input type="radio"/> Yes <input checked="" type="radio"/> No
Have you Appeared for NEET 2023 ?	<input type="radio"/> Yes <input checked="" type="radio"/> No
Are You Foreign National / NRI / PIO / OCI / CIWGC / NEUT / JKSSS Candidate ?	<input type="radio"/> Yes <input checked="" type="radio"/> No
Qualifying Exam	<input type="radio"/> HSC <input type="text"/>

वैयक्तीक माहितीची नोंदणी

उमेदवारांस प्रथम स्वतःचे पुर्ण नाव, वडिलांचे नाव, आईचे नाव, लिंग, जन्म तारीख, धर्म, प्रदेश, मातृभाषा, वार्षिक कौटुंबीक उत्पन्न व राष्ट्रीयत्व इ. माहिती अचुक भरावयाची आहे

Personal Details			
Candidate's Full Name उमेदवाराचे पूर्ण नाव		DESHMUKH LAKSHMI ANAND *	
(As appeared on HSC Marksheet) (बादावी गुणपत्रिकेवर प्रकाशित केल्याप्रमाणे)			
Father's Name वडिलांचे नाव	ANAND *	Mother's Name आईचे नाव	ARCHANA *
Gender लिंग	Female *	Confirm Gender लिंग पुष्टी करा	Female *
DOB (DD/MM/YYYY) जन्म तारीख (दिनांक/महिना/वर्ष)	01/01/2001 *	Confirm Your DOB (DD/MM/YYYY) जन्म तारीख (दिनांक/महिना/वर्ष) पुष्टी करा	01/01/2001 *
Religion धर्म	Hindu *	Region प्रदेश	Urban *
Annual Family Income वार्षिक कौटुंबिक उत्पन्न	4,50,001 - 5,00,000 *	Mother Tongue मातृभाषा	Marathi *
Nationality राष्ट्रीयत्व	India *	Activate Windows	

पत्रव्यवहार तपशील

उमेदवाराचा पत्ता, राज्य, जिल्हा, तालुका, गाव, पिन कोड, दुरध्वनी क्रमांक भ्रमणध्वनी क्रमांक व ईमेल आय.डी. इ. माहिती विचारलेली असून वरिल माहितीच्या आधारे उमेदवारांस संपर्क/ पत्रव्यवहार / सुचना प्राप्त होणार असल्याने उमेदवारांनी अचूक माहिती भरावयाची आहे.

Communication Details			
Address Line 1 पत्ता ओळ 1	F 409 , B WING *	Note : Maximum allowed length for each row is 50 characters.	
Address Line 2 पत्ता ओळ 2	LALIT APPARTMENT *		
Address Line 3 पत्ता ओळ 3	L.B.S. ROAD		
State राज्य	Maharashtra *	District जिल्हा	Mumbai City *
Taluka तालुका	Mumbai *	Village गाव	Mumbai *
PIN Code पिन कोड	400002 *	Telephone No दूरध्वनी क्रमांक	-
<p>One Time Password (OTP) will be sent to the mobile number given below for activation of your login.</p> <p>Kindly make sure that mobile number is correct. This mobile number will be used for all future communications.</p> <p>Candidate can use one Mobile No for One Application Form.</p>			
Mobile No भ्रमणध्वनी क्रमांक	9000000000 *	E-Mail ID ई - मेल आयडी	test@gmail.com *


पासवर्ड (संकेतशब्द) तपशिल

उमेदवारांना संकेतस्थळावर खाते तयार करण्यासाठी स्क्रीन वरील दिलेल्या सुचनेनुसार पासवर्ड (संकेतशब्द) दुबार नमुद करावा व खालील Save & Proceed या बटन वर क्लिक करावे.

Choose Password

The Password must be as per the following Password policy :

- Password must be 8 to 13 character long.
- Password must have at least one Upper case alphabet.
- Password must have at least one Lower case alphabet.
- Password must have at least one numeric value.
- Password must have at least one special characters eg. !@#%&*~
- You can not Copy(Ctrl + C) & Paste(Ctrl + V) and Right Click Passwords into a Password Field

Choose Your Password संकेतशब्द निवडा	<input type="password"/>
Confirm Password संकेतशब्दाची पुष्टी करा	<input type="password"/>
Enter Captcha Given Below (case sensitive)	<input type="text" value="YNAQY"/>
Captcha	Y N A Q Y 

Save & Proceed >>>

ओ.टी.पी. तपासणी :

उमेदवाराने नमुद केलेल्या क्रमांकावर तपासणीसाठी संगणकिय प्रणाली द्वारे ओ.टी.पी (OTP) पाठविण्यात येईल. स्क्रीन वरिल बॉक्स मध्ये प्राप्त ओ.टी.पी नमुद करून खालील Verify OTP या बटन वर क्लिक करावे. जर आपल्या भ्रमणध्वनी वर ओ.टी.पी प्राप्त न झाल्यास बाजूच्या Retry on Call या बटन वर क्लिक करावे

Verify One Time Password

Instructions :

- State CET Cell will send you a One Time Password (OTP) on Your Registered Mobile Number to Verify Your Login
- After receiving One Time Password (OTP), Please Enter it.
- After Verification of One Time Password (OTP), You can Proceed to Complete Your Activities.

Enter One Time Password(OTP) Sent on 90XXXXX000	<input type="text" value="123456"/>
---	-------------------------------------

Verify OTP

Resend OTP- 60 Second

अर्ज क्रमांक प्राप्त तपशिल

संगणकिय प्रणालीद्वारे उमेदवारांस अर्ज क्रमांक दिला जाईल. सदर अर्ज क्रमांक / युजर आय.डी उमेदवाराने कायमस्वरूपी जतन करून ठेवायचा आहे.

Instructions

Registered Successfully for Admission to First Year of Under Graduate Technical Course in B.Pharmacy & Post Graduate Pharm.D for the Academic Year 2023-24

Application ID : PH23400068

Important Instruction :

1. Please note down system generated Application ID and chosen Password for all future logins.
2. Candidate is advised not to disclose or share their password with anybody. CET Cell will not be responsible for violation or misuse of the password of a candidate.
3. Candidate can change his/her passwords after login, if desired.
4. Candidate should remember to log out at the end of their session so that the particulars of the candidate cannot be tampered or modified by unauthorized persons.
5. Candidate can reset Password using a verification code sent via text message (SMS) to Candidate's Registered Mobile No.
6. Application ID has been sent to Candidate's Registered Mobile Number.

Proceed to Complete Application Form >>>

Activate Windows
Go to Settings to activate Windows

खाते लॉगीन करण्यासाठी Proceed to Complete Application form या बटन वर क्लिक करा.


खाते लॉगीन

ऑनलाईन नोंदणी झाल्यानंतर संगणकिय प्रणालीद्वारे प्राप्त झालेला अर्ज क्रमांक / युजर नेम व नोंदणी करतानी नमुद केलेला Password हे लॉगीनच्या स्क्रीन वर नमुद करून खालील Sign In या बटन वर क्लिक करावे.

Registered Candidates Sign In

Application ID : PH23400068

Password :


8DZH7

Sign In

[I can't access my account ?](#)

Instructions :

1. The Candidate who is already registered should enter Application ID and Password.
2. In case candidate forgets his / her Application ID / Password, he / she can retrieve it by using "I can't access my account ?".
3. Candidate is advised not to disclose or share their password with anybody. CET Cell will not be responsible for violation or misuse of the password of a candidate.
4. Only authorised users are allowed to proceed further.
5. Your IP Address and other information will be captured for security reasons.
6. The SC, ST, VJ/DT- NT(A), NT(B), NT(C), NT(D), OBC, SBC and EWS Candidates who submitted receipt of Caste/Tribe Validity Certificate, Non Creamy Layer Certificate, EWS Certificate during registration, physical document verification and confirmation period should upload and verify original Caste/ Tribe Validity Certificate, Non Creamy Layer Certificate, EWS Certificate at Facilitation Center (FC) and submit original certificate to the admitted institute on or before 05/01/2024 up to 03.00 p.m. otherwise these candidates admission will get automatically cancelled and shall be considered as Open category candidates for next institute level round provided candidate full fill eligibility criteria for open category.

छाननी मोड निवडा

उमेदवाराला त्याच्या / तिच्या सोयीनुसार दस्तऐवज पडताळणीसाठी खालील पर्यायांमधून पडताळणी मोड निवडणे आवश्यक आहे.

Select FC Verification Mode/Option

E-Scrutiny Mode - Candidate Document verification and confirmation through e-scrutiny

a. If the Candidate selects the mode of verification as e-scrutiny through their login.

b. Candidates will have to upload all their documents.

c. e-FC shall electronically verify candidate's information and do the confirmation.

d. Candidates can raise their grievance online for any found discrepancy.

e. e-FC will Facilitate to support candidates to resolve all grievances.

E-Scrutiny Mode & Proceed >>>

Physical Scrutiny Mode - Candidate Document verification and confirmation through in person scrutiny

a. If the Candidate selects the mode of verification as physical scrutiny through their login.

b. Candidates will have to visit the Facilitation Center in person for document verification and confirmation.

c. In this mode candidate will select a nearby FC center and select the available time slot for document verification and confirmation.

d. For any document discrepancy found, candidates can visit the FC center.

e. FC center will facilitate support to candidates to resolve the all discrepancy.

Physical Scrutiny & Proceed >>>

उमेदवार डॅशबोर्ड एकूण 10 चरण आहेत जी पूर्ण करणे आवश्यक आहे, अर्ज पूर्ण करण्यासाठी उमेदवाराने चरण 2 च्या अपूर्ण बटणावर क्लिक करणे आवश्यक आहे.

अर्ज स्थिती आणि महत्वाचे सूचना खाली दर्शविल्याप्रमाणे आवेदन फॉर्म पडताळणी स्थिती अंतर्गत प्रदर्शित केले जाईल.

Application Form Verification Status

Your Application Form is incomplete, Please Fill the Complete Application Form for E-Verification and Confirmation.

Application Form Status

Step ID	Step Details	Status
Step 1	Registration Details	Complete
Step 2	Candidature Type Details	Incomplete
Step 3	Home University & Category Details	Incomplete
Step 4	Special Reservation Details	Incomplete
Step 5	Qualification Details	Incomplete
Step 6	NEET-2023 Details	Incomplete
Step 7	Upload Scanned Images & Signature	Incomplete
Step 8	Upload Required Documents	Incomplete
Step 9	Pay Application Fee	Incomplete
Step 10	Confirm Application Form at Facilitation Centre	Incomplete

Activate Windows

Select your Candidature Type

खाली दिलेली सूचना वाचा आणि उमेदवारीचा आपला प्रकार दावा करा. अधिक तपशीलवार माहितीसाठी माहिती पुस्तिका वाचा.

Claim Your Type of Candidature

Note :

- Read all the types carefully and claim your Type of Candidature by clicking on the radio button and then click on 'Save & Proceed' Button.

Eligibility Requirement	Select Candidature Type
(i) Candidates passing SSC and HSC / Diploma from a recognized institution in Maharashtra State. (ii) Candidate who is either Domicile of Maharashtra and / or is born in Maharashtra.	<input type="radio"/> Maharashtra - Type A
A Candidate who does not fall in Type A above, but who or whose father or mother is domiciled in the State of Maharashtra and possesses domicile certificate.	<input type="radio"/> Maharashtra - Type B
A Candidate who does not fall in either Type A or Type B but whose father or mother is an employee of the Government of India or Government of India Undertaking and who has been posted and reported to duty in Maharashtra State before the last date for submitting the Application Form for CAP.	<input type="radio"/> Maharashtra - Type C
A Candidate who does not fall in any of the above Type A, Type B and Type C but whose father or mother is an employee or retired employee of the Government of Maharashtra or Government of Maharashtra Undertaking.	<input type="radio"/> Maharashtra - Type D
Candidates passing SSC and HSC / Diploma from a recognized institution located in a disputed Maharashtra Karnataka Border area or from Maharashtra, residing in the disputed Maharashtra Karnataka Border area and whose mother tongue is Marathi. Click here for List of Maharashtra Karnataka Border area designated Villages	<input type="radio"/> Maharashtra - Type E
Outside Maharashtra State (OMS) Candidate having Indian Nationality.	<input type="radio"/> OMS
Foreign National / Foreign Students.	<input type="radio"/> Foreign Students
Non-Resident Indian (NRI) Candidate.	<input type="radio"/> NRI
Persons of Indian Origin (PIO) / Overseas Citizen of India (OCI).	<input type="radio"/> PIO / OCI
Children of Indian Workers in Gulf Countries (CIWGC).	<input type="radio"/> CIWGC
North Eastern States and UTs (NEUT).	<input type="radio"/> NEUT
Jammu & Kashmir Special Scholarship Scheme, / Prime Minister Special Scholarship Scheme (PMSSS).	<input type="radio"/> JKSSS / PMSSS

Activate Windows

Save & Proceed >>>

कॅडिडेट प्रकारावर आधारित गृह विद्यापीठ आणि श्रेणी तपशील प्रदर्शित केले जातील. उमेदवारीसाठी खालील माहिती (प्रश्न) प्रदर्शित केली जाईल.

Home University & Category Details

Home University Details

Your Type of Candidature : Maharashtra - Type A

Select Type of Document required for uploading (Type-A)

प्रकार -अ साठीचे प्रमाणपत्र निवडा

Birth Certificate

Select District from which Candidate has Passed SSC

उमेदवाराने दहावी उत्तीर्ण केलेला जिल्हा निवडा

Mumbai City

Select District from which Candidate has Passed HSC / Diploma

उमेदवाराने बारावी / अभियांत्रिकी व तंत्रज्ञान पदविका उत्तीर्ण केलेला जिल्हा निवडा

Mumbai City

Select Taluka from which Candidate has Passed HSC / Diploma

उमेदवाराने बारावी / अभियांत्रिकी व तंत्रज्ञान पदविका उत्तीर्ण केलेला तालुका निवडा

Mumbai

Your Home University

मुख्य विद्यापीठ

Mumbai University

श्रेणी तपशील

उमेदवारास सर्व प्रथम संवर्ग ची निवड करावयाची आहे, त्यानुसार उमेदवारास पुढील माहिती भरावयाची आहे.

Category Details

Select Category to Which You Belong

आपल्या मालकीचा वर्ग निवडा

Open

Your Annual Family Income

कौटुंबिक वार्षिक उत्पन्न

5,00,001 - 5,50,000

Do you want to Apply for EWS (Economically Weaker Section) Seats ?

आपण ईडब्ल्यूएस (आर्थिकदृष्ट्या कमकुवत विभाग) जागांसाठी अर्ज करू इच्छिता?

Yes

Click here for required format of Proforma - V

Enter Caste Name

जातीचे नाव प्रविष्ट करा

Maratha

Select EWS Certificate Status

ईडब्ल्यूएस (आर्थिक दृष्ट्या दुर्बल घटक) प्रमाणपत्राची स्थिती निवडा

Available

Instructions :

You are required to Upload the Domicile Certificate / Birth Certificate / School Leaving Certificate of Candidate stating that the Birth Place is in Maharashtra.

You are required to Upload Eligibility Certificate for Economically Weaker Section.

Save & Proceed >>>

Activate Windows

Go to Settings to activate Windows

आपण EWS अंतर्गत अर्ज करू इच्छित असल्यास EWS स्थिती होय निवडा अन्यथा नाही निवडा. आपल्या जातीचे नाव प्रविष्ट करा आणि Save and Proceed या बटणावर क्लिक करा.

10

Note

The SC, ST, VJ/DT- NT(A), NT(B), NT(C), NT(D), OBC, SBC and EWS Candidates who submitted receipt of Caste/Tribe Validity Certificate, Non Creamy Layer Certificate, EWS Certificate during physical document verification and confirmation period should scan and submit Caste/ Tribe Validity Certificate, Non Creamy Layer Certificate, EWS Certificate in online mode and submit original certificate at Allotted institute on or before last date of CAP ROUND III to 05.00 p.m. otherwise such admission get automatically cancelled and candidate shall be considered as Open category candidate for next institutional vacancy round provided candidate full fill eligibility criteria for open category.

विशेष आरक्षण तपशील

पीडब्ल्यूडी, संरक्षण आणि टीएफडब्ल्यूएस तपशील बाबत माहिती भरायची आहे.
जर किमान 40% अपंगत्व प्रमाणपत्र असल्यास, दिलेल्या ड्रॉपडाउनमधून आपले अपंगत्व प्रकार निवडा
अन्यथा लागू नाही निवडा.
जर उमेदवारांचे पालक संरक्षणात असतील किंवा संरक्षणातून निवृत्त झाले असतील तर संरक्षण प्रकार निवडा
अन्यथा लागू नाही निवडा.
जर तुम्हाला TFWS (ट्युशन फी वेव्हर स्कीम) अंतर्गत अर्ज करायचा असेल तर होय निवडा अन्यथा नाही
निवडा - वैध उत्पन्न प्रमाणपत्र आवश्यक उमेदवार अनाथ असल्यास, नंतर होय निवडा अन्यथा आवश्यक
नाही (प्रोफॉर्मा यू) निवडा.
उमेदवार अल्पसंख्याक उमेदवाराचा असेल तर आपला अल्पसंख्याक प्रकार निवडा अन्यथा लागू नाही
निवडा

Special Reservation Details	
PWD and Defence Details	
Person with Disability अपंग / दिव्यांग प्रकार निवडा	<input type="text" value="Not Applicable"/>
Is Parent a Defence Personnel पालक संरक्षण सेवक असल्यास पर्याय निवडा	<input type="text" value="Not Applicable"/>
Your Annual Family Income कोटिद्विक वार्षिक उत्पन्न	<input type="text" value="5,00,001 - 5,50,000"/>
Do you want to Apply for TFWS (Tuition Fee Waiver Scheme) Seats ? तुम्हाला टीएफडब्ल्यूएस (शिक्षण शुल्क माफी योजना) जागांसाठी अर्ज करायचा आहे काय?	<input type="text" value="No"/>
Orphan Details	
Are You Orphan ? तुम्ही अनाथ आहात का?	<input type="text" value="Yes"/> Click here for required format of Proforma - U
Minority Details	
Do You Belongs to Minority Candidature Type ? आपण अल्पसंख्याक प्रवर्गात मोडत आहात का?	<input type="text" value="No"/>
You are required to Upload Orphan Certificate / Proforma - U.	
<div>Save & Proceed >>></div>	

पात्रता तपशील एसएससी / समतुल्य तपशील

एसएससी बोर्ड, एसएससी पासिंग वर्ष, आणि एसएससी सीट नंबर, प्राप्त मार्क्स आणि मार्क्स बाहेर प्रविष्ट करा.

Qualification Details	
SSC / Equivalent Details	
SSC Board दहावी बोर्ड	Maharashtra State Board of Secondary and Higher Secondary Education, Pune *
SSC Passing Year दहावी उत्तीर्ण वर्ष	2016 *
SSC Seat Number दहावीचा आसन क्रमांक	K0123456 *

एचएससी / समान तपशील

एचएससी तपशील भरण्यापूर्वी काळजीपूर्वक सर्व सूचना वाचा. पात्रता परीक्षा, एचएससी बोर्ड आणि एचएससी बोर्डाचे स्थान निवडा.

HSC / Equivalent Details			
Place of HSC Board <input checked="" type="radio"/> India <input type="radio"/> Abroad बाटावी परीक्षा मंडळाचे स्थान			
HSC Board बाटावी बोर्ड Maharashtra State Board of Secondary and Higher Secondary Education, Pune *			
HSC Passing Year बाटावी उत्तीर्ण वर्ष 2018 *		HSC Seat Number बाटावीचा आसन क्रमांक MI234456 *	
Candidate's Name as on HSC Marksheet बाटावीच्या गुणपत्रिके प्रमाणे उमेदवाराचे नाव DESHMUKH LAXMI ANAND *			
HSC Passing Status <input checked="" type="radio"/> Passed <input type="radio"/> Failed / Compartment बाटावी उत्तीर्ण स्थिती			
Subject	Marks Obtained	Marks OutOf	Percentage
HSC Physics Marks बाटावी भौतिकशास्त्र गुण	75 *	100 *	75.00
HSC Chemistry Marks बाटावी रसायनशास्त्र गुण	70 *	100 *	70.00
Select Subject Having Maximum Marks HSC Biology Marks	90 *	100 *	90.00
HSC English Marks बाटावी इंग्रजी गुण	88 *	100 *	88.00
HSC Aggregate Marks बाटावी एकत्रित गुण	500 *	600 *	83.33

वर्ष २०२३ मध्ये एचएससी उत्तीर्ण उमेदवारांना स्वतः गुण भरण्याची आवश्यकता नाही कारण ते खालील तपशील प्रविष्ट करून थेट गुण मिळवू शकतात. HSC उत्तीर्ण वर्ष ची निवडा करा , HSC सीट नंबर प्रविष्ट करा आणि उमेदवाराचे आईचे नाव आणि उमेदवाराचे नाव प्रविष्ट करा नंतर "HSC तपशील मिळवा" वर क्लिक करा.

डिप्लोमा तपशील

पदविका तपशील प्रविष्ट करण्यासाठी, होय निवडा आणि पदविका चिन्हे प्रकार प्रविष्ट चिन्हे प्राप्त आणि अन्यथा बाहेर चिन्हे निवडा क्रमांक निवडा.

Diploma Details

Appeared for Diploma in Pharmacy ☒ Yes ☐ No
औषधनिर्माणशास्त्र पदविका परिक्षा उत्तीर्ण आहोत का ?

Diploma Marks Type ☒ Percentage ☐ CGPA
पदविका गुण प्रकार

Subject	Marks Obtained	Marks OutOf	Percentage
Diploma Aggregate Marks पदविका एकत्रित गुण	450 *	700 *	64.29

Save & Proceed >>>

NEET 2023 तपशील

जर तुम्ही NEET 2023 साठी उपस्थित झाला असाल तर Yes सिलेक्ट करा अन्यथा No सिलेक्ट करा. आपल्या NEET अर्ज क्रमांक आणि DOB प्रविष्ट करा आणि NEET स्कोअर डेटा मिळवा वर क्लिक करा.

NEET 2023 Details

Note :

- For All India Candidates preference shall be given to the candidate obtaining non zero positive score in NEET over the candidates who obtained non zero score in MHTCET 2023.

Have you Appeared for NEET 2023?
आपण नीट-2023 पात्रता परिक्षेत उत्तीर्ण आहोत का ?

☒ Yes ☐ No

Roll No
आसन क्रमांक

Candidate's DOB as on NEET Score Card

(DD/MM/YYYY)

Get NEET Score Data

बचत करा आणि पुढे जा बटणावर क्लिक करा.

If candidates unable to fetch their NEET 2023 score kindly contact support.

छायाचित्र आणि स्वाक्षरी अपलोड करा

खाली दिलेल्या सूचना वाचा आणि निवडा Upload type >> select File>>click on Crop>>select area>>>click on Crop>>upload खालील चरणानुसार उमेदवाराने फोटो आणि स्वाक्षरी अपलोड करणे आवश्यक आहे.

Upload Photograph & Signature

Note :
1. The Photograph Image should be in jpg/jpeg/png format.
2. Size of the Photograph Image must be greater than 4 KB and less than 100 KB.
3. Dimension of Photograph Image should be 3.5 CM (width) * 4.5 CM (Height) only.
4. Ensure that Photograph Image is of good quality.
5. Use 'BROWSE' button to set Photograph Image Path and Click 'PREVIEW' Button to Verify Your Photograph.

Select Upload Type: --Select--

Photograph
छायाचित्र

Signature
स्वाक्षरी

Save & Proceed >>>

Activate Windows
Go to Settings to activate Windows

दोन्ही अपलोड केल्यानंतर (फोटो आणि स्वाक्षरी) बचत आणि पुढे जा बटणावर क्लिक करा.

आवश्यक कागदपत्रे अपलोड करा

1 ते 7 या मागील चरणांमध्ये उमेदवाराने केलेल्या निवडीनुसार उमेदवाराने संबंधित कागदपत्रे अपलोड करण्यास सांगितले. कागदपत्रे अपलोड करण्यासाठी, चरण अनुसरण करा.

Upload Required Documents

Instructions :
• Please Use Latest Version Of **Google Chrome** or **Mozilla Firefox** To Upload Documents.
• File Types Allowed - **pdf, jpg, jpeg, png**
• Maximum File Size Allowed - **500 KB**

Sr. No.	Document Name	Upload	View	Edit
1	Certificate of Indian Nationality in the Name of the Candidate.			
2	Birth Certificate of the Candidate showing his / her Place of Birth in the State of Maharashtra.			
3	Orphan Certificate / Proforma - U			
4	Eligibility Certificate for Economically Weaker Section in Proforma - V.			
5	Statement of Marks or Certificate of Passing SSC / Equivalent Examination.			
6	Statement of Marks or Certificate of Passing HSC / Equivalent Examination.			
7	Statement of Marks or Certificate of Passing Diploma Examination.			
8	Score Card of MHET-CET 2023.			

Certificate of the Indian Nationality :-
The certificate of Indian Nationality, which is usually issued by the Tahsildar/Executive Magistrate/Dy. Collector of the concerned Taluka/District wherein the candidate ordinarily resides. In lieu of the "Certificate of Indian Nationality" any one of the following certificate will also be acceptable -
• The School leaving Certificate indicating the Nationality of the candidate as 'Indian'.
• Birth Certificate of the Candidate indicating the place of birth in India.

Domicile Certificate :-
Domicile certificate issued by the Maharashtra State's appropriate authorities will be considered valid. The domicile certificate of Mother of the candidate shall be supported with marriage certificate and legal proof of change in name if any. Such candidates will be required to submit birth certificate clearly mentioning the name of the mother.

Non-Creamy Layer Certificate :-
A candidate belonging to 'Creamy Layer' amongst the categories VJ/DT-NT(A), NT(B), NT(C), SBC and OBC must note that the provision of reservation is NOT applicable to him/her. A candidate claiming benefit of reservation under the categories VJ/DT-NT(A), NT(B), NT(C), SBC and OBC above will be required to produce 'Non-Creamy Layer Certificate' in the name of the candidate as specified in the Government Resolution No. CBC-10/2008/C.B.697/BCW-5, dated 27th February 2009 or its updated version from time to time. This certificate should be valid up to 31st March 2024.

Save & Proceed >>>

Activate Windows

अर्ज फी कार्ट

माहिती माहितीपत्रक मध्ये नमूद नियमांनुसार अर्ज शुल्क प्रदर्शित केले जाईल, चेक बॉक्स निवडा, आणि भुगतान करण्यासाठी पुढे वर क्लिक करा आणि उपलब्ध देयक पद्धतीचा वापर करून अर्ज शुल्क भरा.



Pay Application Fee	
MHT-CET Application Fee Paid (₹)	800/-
Online Application Fee Paid (₹)	0/-
Online Application Fee to be Paid (₹)	NIL/-

Save & Proceed >>>

प्रिंट अर्ज फॉर्म

यशस्वी पेमेंट केल्यानंतर उमेदवार अर्ज प्रिंट करू शकतो.

GOVERNMENT OF MAHARASHTRA STATE COMMON ENTRANCE TEST CELL, MAHARASHTRA STATE 8th Floor, New Excelsior Building, A.K.Nayak Marg, Fort, Mumbai-400001, (M.S.)	
Application Form for Admission to First Year of Four Year Degree Course in Pharmacy & First Year of Six Year Post Graduate Degree Course in Pharm. D. for the Academic Year 2023-24	
Application ID : PH23400062 Version No : 1	
Personal Details	
Candidate's Full Name	DESHMUKH LAKSHMI ANAND
Father's Name	ANAND
Mother's Name	ARCHANA
Gender	Female
Date of Birth	01/01/2001
Candidature Type	Maharashtra - Type A
Home University	Mumbai University
Category	Open
Category for Admission	Open
Applied for EWS	Yes
Person with Disability	Not Applicable
Defence Type	Not Applicable



Activate Windows
Go to Settings to activate Windows

अर्ज संपादित करा

अर्ज सादर केल्यानंतर उमेदवार अर्ज संपादित करू इच्छित असल्यास उमेदवारास तक्रार पाठवा आवश्यक आहे. तक्रार अर्ज व्हेरिफिकेशन प्रक्रिया पूर्ण झाल्यावर उपलब्ध होईल.

Physical Scrutiny Mode

Physical Scrutiny Mode म्हणून पडताळणी पद्धती निवडली आहे त्यांनी आपल्या अर्जाच्या पडताळणीसाठी सर्व मूळ दस्तऐवजासह कोणत्याही जवळच्या सुविधा केंद्राला भेट देणे आवश्यक आहे.

कॅप प्रवेश प्रक्रियेसाठी केवळ सत्यापित अर्जावर विचार केला जाईल.

पडताळणीनंतर अर्ज संपादित करा

Physical Scrutiny Mode म्हणून पडताळणी पद्धती निवडलेल्या उमेदवारांना पुष्टी अर्जात कोणतेही संपादन करणे अनिवार्य आहे. उमेदवाराने संबंधित SC भेट देणे आवश्यक आहे.

आवश्यकतेनुसार अर्ज संपादित करा आणि कागदपत्रे अपलोड करा आणि अर्जाची पुनरावृत्ती करा